

Bridges

P R & E V E N T S
v o i c e y o u r b r a n d

دليل الأردن الرقمي للعام 2020



@BridgesPRJO

www.bridges-pr.com

الفهرس

2	مقدمة
3	دقة المعلومات
4	معلومات عامة حول العالم 2020
7	مستخدمو الإنترنت
8	استخدام تطبيقات الهاتف المحمول
9	الوقت المستغرق بتصفح تطبيقات الهواتف المحمولة
10	مستخدمو الإنترنت في الأردن
12	مؤشرات النمو الرقمية
13	نظرة عامة عن السكان
15	نظرة عامة عن الإنترنت
16	سرعة الاتصال بالإنترنت
17	نسبة استخدام الإنترنت من خلال الأجهزة
18	نظرة عامة عن وسائل التواصل
19	مستخدمو وسائل التواصل الاجتماعي
20	نوع اتصال الشبكات بالهواتف المحمولة
21	مستخدمو الهواتف المحمولة
22	استخدام التجارة الإلكترونية
23	المصادر

مقدمة

شهد عام 2020 تزايداً في أعداد مستخدمي الإنترنت وشبكات التواصل الاجتماعي في العالم بشكل عام، ومنذ مطلع العام سار هذا التزايد في المملكة الأردنية الهاشمية كذلك بشكل تصاعدي ملحوظ وذلك نظراً لظروف جائحة كورونا والتي أثرت بشكل كبير على نمط الحياة وتوجهات الأسواق

P R & E V E N T S
v o i c e y o u r b r a n d



دقة المعلومات

يتميز التقرير بدقة عالية جداً وذلك بالاستناد إلى أدوات ومنصات موثوقة ومعمول بها محلياً وعالمياً، مع مراجعة البيانات ومقارنتها مع عدة معطيات، مما يضمن تقليص نسبة الخطأ، مع احتمالية حدوث أخطاء كطبيعة أي جهد بشري

P R & E V E N T S
v o i c e y o u r b r a n d



معلومات عامة

حول العالم خلال عام 2020



7.75 مليار نسمة حول العالم

مقسمين بحسب الاستخدام التقني إلى:

السوشال ميديا
النشطين



3.80

مليار

الإنترنت



4.54

مليار

الهواتف المحمولة




5.19

مليار

7.75 مليار نسمة حول العالم

نسبة استخدام الإنترنت من خلال الأجهزة المختلفة





مستخدمو الإنترنت

ووسائل التواصل الاجتماعي في العالم



2.45
مليار



1
مليار



2
مليار



660
مليون



340
مليون



2
مليار



382
مليون



800
مليون



322
مليون

استخدام تطبيقات الهاتف المحمول

حسب الفئة

تطبيقات المراسلة
(Messengers)



89%

تطبيقات شبكات
التواصل الاجتماعي



89%

تطبيقات ترفيهية
أو لعرض الفيديوهات



65%

تطبيقات
الألعاب



47%

تطبيقات
التسوق



66%

تطبيقات
الموسيقى



52%

تطبيقات
الخرائط



65%

تطبيقات
البنوك



35%

تطبيقات
المواعدة



11%

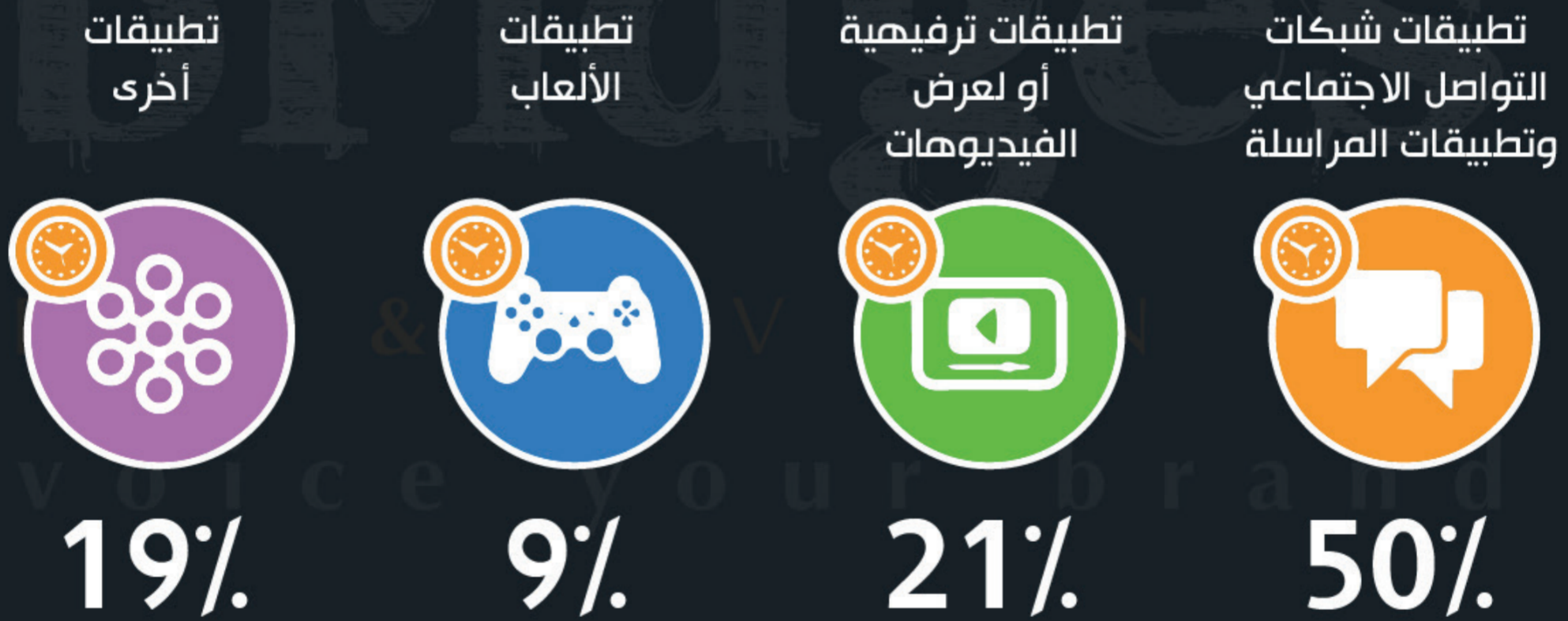
تطبيقات
الصحة والرياضة



26%

الوقت المستغرق بتصفح تطبيقات الهواتف المحمولة

يبلغ معدل الاستخدام اليومي للهاتف 3 ساعات و40 دقيقة وفقاً للنسب التالية:



مستخدمو الإنترنت في الأردن

2020



يبلغ عدد سكان الأردن 10.15 مليون نسمة

مستخدمو
السوشال ميديا
النشطين



5.70
مليون

مستخدمو
الإنترنت



6.78
مليون

مستخدمو
الهواتف المحمولة



8.23
مليون

مؤشرات النمو الرقمية

2020 مقارنةً بـ 2019

مستخدمي
السوشال ميديا
النشطين



+7.4%

مستخدمي
الإنترنت



+1.2%

مستخدمي
الهواتف المحمولة



+1.7%

عدد
سكان الأردن



+1.2%



نظرة عامة عن السكان في الأردن

يبلغ عدد سكان الأردن الإجمالي 10.15 مليار نسمة

نسبة الإناث



49%

نسبة الذكور



51%

متوسط الأعمار



23.8

تبلغ الكثافة السكانية في الأردن 114.9 شخص / كم

معدل الإلمام بالقراءة والكتابة:



نظرة عامة عن الإنترنت

مستخدمي الإنترنت في الأردن

نسبة المستخدمين
من العدد الكلي



67%

العدد الكلي



6.78
مليون

سرعة الاتصال بالإنترنت

معدل سرعة الإنترنت عبر:

عبر الشبكات الثابتة

الهواتف المحمولة



+75%

+23%

معدل التغير في سرعة الإنترنت عبر:

عبر الشبكات الثابتة

الهواتف المحمولة



50.43


MBPS

17.74

MBPS

نسبة استخدام الإنترنت من خلال الأجهزة المختلفة

في الأردن



نظرة عامة عن وسائل التواصل

يبلغ العدد الكلي لمستخدمي وسائل التواصل الاجتماعي 5.70 مليون شخص مقسمين وفقاً للنسب التالية:

مستخدمي
وسائل التواصل الاجتماعي
عبر
الهواتف المحمولة



100%

النمو
في عدد
المستخدمين
(2020 – 2019)



+7.4%

مستخدمي
وسائل التواصل
الاجتماعي من
إجمالي عدد السكان



56%

مستخدمو وسائل التواصل الاجتماعي في الأردن



5

مليون



2.1

مليون



2.15

مليون



910

ألف



743.5

ألف

نوع اتصال الشبكات بالهواتف المحمولة

يبلغ عدد الهواتف المحمولة المتصلة بالشبكات 8.23 مليون جهاز مقسمة وفقاً للنسب التالية:

نسبة عدد
خطوط اشتراك الانترنت
(3G – 5G)



80%

نسبة عدد
الخطوط المدفوعة
لاحقاً (فواتير)



14%

نسبة عدد
الخطوط
المدفوعة مسبقاً



86%

نسبة عدد
الهواتف المحمولة
المتصلة بشبكة
من إجمالي عدد السكان



81%

مستخدمو الهواتف المحمولة بحسب نظام التشغيل في الأردن

نسبة مستخدمي
الهواتف المحمولة
على نظام أندرويد
Android



86.9%

نسبة مستخدمي
الهواتف المحمولة
على نظام أبل
IOS



12.8%

استخدام التجارة الإلكترونية

عوامل الشمول المالي في الأردن

نسبة من لديهم
حسابات بنكية



42%

نسبة من
لديهم بطاقات ائتمانية



2.5%

نسبة من
لديهم محافظ إلكترونية



1.1%

نسبة مستخدمي
خدمات الشراء
أو دفع الفواتير عبر الإنترنت



8.0%

نسبة الإناث
ممن لديهن بطاقات ائتمانية



0.9%

نسبة الذكور
ممن لديهم بطاقات ائتمانية



4.0%

نسبة الإناث
ممن تقمن
بتعاملات مالية إلكترونية



7.1%

نسبة الذكور
ممن يقومون
بتعاملات مالية إلكترونية



8.8%

المصادر

Data Reportal

Hootsuite

Alexa

Narratiive

Bridges

P R & E V E N T S
voice your brand

شكراً لكم



@BridgesPRJO

www.bridges-pr.com